

РОССИЙСКАЯ ФЕДЕРАЦИЯ
ФЕДЕРАЦИЯ РАЗВИТИЯ ОБРАЗОВАНИЯ

ОБРАЗОВАТЕЛЬНАЯ ПЛАТФОРМА
«Университет Просвещения РФ»
<https://УниверситетПросвещения.РФ>

ООО «ФЕДЕРАЦИЯ РАЗВИТИЯ ОБРАЗОВАНИЯ»

УТВЕРЖДАЮ

Директор

О.А. Панкина

«5» сентября 2024 г.



ДОПОЛНИТЕЛЬНАЯ ПРОФЕССИОНАЛЬНАЯ ПРОГРАММА
(повышение квалификации)

«Движение первых» и «Разговоры о важном» как основные направляющие воспитательной работы классного руководителя и школьного учителя»

в объёме 24 часов

дистанционное обучение

**с применением современных IT-образовательных технологий,
с возможностью передачи данных в форме элементов цифрового следа**

Разработчик(и) программы:

Комшина Ю.С.,

Панкина О.А..

Москва, 2024

Раздел 1. Характеристика программы

1.1. Цель реализации программы – совершенствование профессиональных компетенций воспитательной работы классного руководителя и школьного учителя в рамках «Разговоров о важном» и «Движения первых».

1.2. Планируемые результаты обучения

Категория слушателей	Трудовая функция (с указанием названия профстандарта)	Трудовое действие	Знать	Уметь
Воспитатель ДО	Общепедагогическая функция. Обучение. Профессиональный стандарт «Педагог» (педагогическая деятельность в сфере дошкольного, начального общего, основного общего, среднего общего образования) (воспитатель, учитель).	Осуществление профессиональной деятельности в соответствии с требованиями федеральных государственных образовательных стандартов дошкольного, начального общего, основного общего, среднего общего образования	- Современные формы и методы совершенствования профессиональных компетенций воспитательной работы классного руководителя и школьного учителя в рамках «Разговоров о важном» и «Движения первых»; - Методику составления плана занятия для школьников в рамках «Разговоров о важном» и «Движения первых».	- Применять современные формы и методы совершенствования профессиональных компетенций воспитательной работы классного руководителя и школьного учителя в рамках «Разговоров о важном» и «Движения первых»; - Составлять план занятия для школьников в рамках «Разговоров о важном» и «Движения первых».

1.3. Категория слушателей: педагогические работники общеобразовательных организаций

1.4. Форма обучения – Заочная

1.5. Срок освоения программы: 24 ч.

Раздел 2. Содержание программы

№ п/п	Наименование разделов (модулей) и тем	Всего часов	Лекция, час	Самостоятельная работа, час	Формы контроля
1	Тема 1. Нормативно-правовое обеспечение деятельности классного руководителя и школьного учителя в рамках «Разговоров о важном» и «Движения первых». Ключевая роль педагога в воспитательной работе	3	2	1	
2	Тема 2. Современные практики воспитательной работы классного руководителя и школьного учителя в рамках «Разговоров о важном» и «Движения первых»	3	2	1	
3	Промежуточный контроль	1	0	1	тест
4	Тема 3. Современные и традиционные формы, методы реализации воспитательной работы классного руководителя и школьного учителя в рамках «Разговоров о важном» и «Движения первых»	3	1	2	
5	Тема 4. Методика составления плана занятия в рамках «Разговоров о важном» и «Движения первых» как основного направления воспитательной работы классного руководителя и школьного учителя	4	1	3	Практическая работа
6	Тема 5. Пути повышения эффективности занятий в рамках «Разговоров о важном» и «Движения первых»	4	1	3	Практическая работа
7	Промежуточный контроль	1	0	1	тест
8	Итоговая аттестация	5	0	5	Проект
	Итого:	24	7	17	

2.1. Паспорт программы

Полное наименование программы	«Движение первых» и «Разговоры о важном» как основные направляющие воспитательной работы классного руководителя и школьного учителя
Цель программы	Совершенствование профессиональных компетенций воспитательной работы классного руководителя и школьного учителя в рамках «Разговоров о важном» и «Движения первых»
Правовая основа программы	<ol style="list-style-type: none">1. Федеральный Закон от 29.12.2012 №273 «Об образовании в Российской Федерации» (в последней редакции);2. Федеральный закон от 14.07.2022 № 261-ФЗ «О российском движении детей и молодежи»;3. Указ Президента Российской Федерации от 21.07.2020 № 474 «О национальных целях развития Российской Федерации на период до 2030 года»;4. Указ Президента Российской Федерации от 8 мая 2024 № 314 «Об утверждении Основ государственной политики Российской Федерации в области исторического просвещения»;5. Указ Президента Российской Федерации от 9.11.2022 № 809 «Об утверждении Основ государственной политики по сохранению и укреплению традиционных российских духовно-нравственных ценностей»;6. Указ Президента Российской Федерации от 22 ноября 2023 № 875 «О проведении в Российской Федерации Года семьи»;7. Распоряжение Правительства Российской Федерации от 29 мая 2015 г. N 996-р «Об утверждении Стратегии развития воспитания в Российской Федерации на период до 2025 года»;8. Приказ Министерства просвещения Российской Федерации от 18.05.2023 № 372 «Об утверждении федеральной образовательной программы начального общего образования»;9. Приказ Министерства просвещения Российской Федерации от 18.05.2023 № 370 «Об утверждении федеральной образовательной программы основного общего образования»;10. Приказ Министерства просвещения Российской Федерации от 18.05.2023 № 371 «Об утверждении федеральной образовательной программы среднего общего образования»;11. Приказ Министерства просвещения Российской Федерации от 31.05.2021 № 286 «Об утверждении федерального государственного образовательного стандарта начального общего образования»;12. Приказ Министерства просвещения Российской Федерации от 31.05.2021 № 287 «Об утверждении федерального государственного образовательного

	<p>стандарта основного общего образования»;</p> <p>13. Приказ Министерства просвещения Российской Федерации от 18.07.2022 № 569 «О внесении изменений в федеральный государственный образовательный стандарт начального общего образования»;</p> <p>14. Приказ Министерства просвещения Российской Федерации от 18.07.2022 № 568 «О внесении изменений в федеральный государственный образовательный стандарт основного общего образования»;</p> <p>15. Приказ Министерства просвещения Российской Федерации от 19.02.2024 № 110 «О внесении изменений в некоторые приказы Министерства образования и науки Российской Федерации и Министерства просвещения Российской Федерации, касающиеся федеральных государственных образовательных стандартов основного общего образования»;</p> <p>16. Приказ Министерства просвещения Российской Федерации от 19.03.2024 № 171 «О внесении изменений в некоторые приказы Министерства просвещения Российской Федерации, касающиеся федеральных образовательных программ начального общего образования, основного общего образования и среднего общего образования»;</p> <p>17. Министерство просвещения Российской Федерации (Банк документов): Перечень мероприятий, рекомендуемых к реализации в рамках календарного плана воспитательной работы на 2024/2025 учебный год;</p> <p>18. Письмо Министерства просвещения Российской Федерации «О направлении методических рекомендаций по проведению цикла внеурочных занятий «Разговоры о важном» от 15.08.2022 № 03–1190»;</p> <p>19. Устав Общероссийского общественно-государственного движения детей и молодежи «Движения первых» (последняя редакция);</p> <p>20. Единое содержание общего образования: Программа цикла внеурочных занятий «Разговоры о важном» на 2024 – 2025 учебный год .</p>
Учебная нагрузка	Учебная нагрузка программы: количество часов: 24 ч., в том числе: теоретическая учебная нагрузка – 7 часов, самостоятельная работа –17 часов.

2.2. Рабочая программа

2.2. Рабочая программа

1. Тема 1. Нормативно-правовое обеспечение деятельности классного руководителя и школьного учителя в рамках «Разговоров о важном» и «Движения первых». Ключевая роль педагога в воспитательной работе.

Лекция (2 ч.)

Нормативные документы, регламентирующие проведение «Разговоров о важном» и деятельность «Движения первых». Роль классного руководителя и школьного учителя в образовательной системе. Отличительные характеристики деятельности классного руководителя и школьного учителя. Значение занятий «Разговоры о важном». «Движение первых» и его роль в деятельности молодежи.

Самостоятельная работа (1 ч.)

Изучите основные нормативные документы, регламентирующие проведение «Разговоров о важном» и деятельность «Движения первых».

Проанализируйте роль классного руководителя и школьного учителя в образовательной системе. Рассмотрите отличительные характеристики деятельности классного руководителя и школьного учителя. Поясните значение занятий «Разговоры о важном». Опишите «Движение первых» и его роль в деятельности молодежи.

2. Тема 2. Современные практики воспитательной работы классного руководителя и школьного учителя в рамках «Разговоров о важном» и «Движения первых».

Лекция (2 ч.)

Использование актуальных практик воспитательной работы классного руководителя и школьного учителя в рамках «Разговоров о важном» и «Движения первых». Вопросы воспитательной работы классного руководителя и школьного учителя в рамках «Разговоров о важном» и «Движения первых».

Различные направления воспитательной работы классного руководителя и школьного учителя в рамках «Разговоров о важном» и «Движения первых».

Самостоятельная работа (1 ч.)

Изучите вопросы воспитательной работы классного руководителя и школьного учителя в рамках «Разговоров о важном» и «Движения первых». Выделите различные направления воспитательной работы классного руководителя и школьного учителя в рамках «Разговоров о важном» и «Движения первых».

3. Промежуточный контроль

Самостоятельная работа (1 ч.)

Выполнение тестовых заданий

4. Тема 3. Современные и традиционные формы, методы реализации воспитательной работы классного руководителя и школьного учителя в рамках «Разговоров о важном» и «Движения первых».

Лекция (1 ч.)

Реализация воспитательной работы классного руководителя и школьного учителя в рамках «Разговоров о важном» и «Движения первых». Деятельность классного руководителя и школьного учителя в рамках «Разговоров о важном» и «Движения первых». Классические и современные формы, методы реализации воспитательной работы классного руководителя и школьного учителя в рамках «Разговоров о важном» и «Движения первых». Инновационные технологии и подходы реализации воспитательной работы классного руководителя и школьного учителя в рамках «Разговоров о важном» и «Движения первых».

Самостоятельная работа (2 ч.)

Изучите деятельность классного руководителя и школьного учителя в рамках «Разговоров о важном» и «Движения первых». Рассмотрите классические и современные формы, методы реализации воспитательной работы классного руководителя и школьного учителя в рамках «Разговоров о важном» и

«Движения первых». Проанализируйте инновационные технологии и подходы реализации воспитательной работы классного руководителя и школьного учителя в рамках «Разговоров о важном» и «Движения первых».

5. Тема 4. Методика составления плана занятия в рамках «Разговоров о важном» и «Движения первых» как основного направления воспитательной работы классного руководителя и школьного учителя.

Лекция (1 ч.)

Занятия в рамках «Разговоров о важном» и «Движения первых» как основное направление воспитательной работы классного руководителя и школьного учителя. Место занятий в рамках «Разговоров о важном» и «Движения первых» в системе школьного обучения. Важность составления плана занятий. Теоретические основы составления плана занятий в рамках «Разговоров о важном» и «Движения первых». Функции занятий. Основные компоненты занятия. Разбор возможных методов проведения занятия. Планируемые результаты. Специфика планирования занятий в рамках «Разговоров о важном» и «Движения первых». Примеры составления плана занятий в рамках «Разговоров о важном» и «Движения первых».

Самостоятельная работа (3 ч.)

В рамках самостоятельной работы выполняется практическая работа: составить план занятия в рамках «Разговоров о важном» как основного направления воспитательной работы классного руководителя и школьного учителя.

6. Тема 5. Пути повышения эффективности занятий в рамках «Разговоров о важном» и «Движения первых».

Лекция (1 ч.)

Специфика занятий в рамках «Разговоров о важном» и «Движения первых». Современные способы повышения эффективности занятий в рамках «Разговоров о важном» и «Движения первых». Основные аспекты организации

занятий в рамках «Разговоров о важном» и «Движения первых». Направления занятий в рамках «Разговоров о важном» и «Движения первых».

Самостоятельная работа (3 ч.)

В рамках самостоятельной работы выполняется практическая работа: разработать технологическую карту занятия в рамках «Движения первых».

7. Промежуточный контроль

Самостоятельная работа (1 ч.)

Выполнение тестовых заданий

8. Итоговая аттестация

Самостоятельная работа (5 ч.)

Итоговая аттестация

Допуск слушателя к итоговой аттестации осуществляется на основе успешного прохождения всех промежуточных тестирований и выполнения всех практических работ.

В рамках итоговой аттестации слушатель выполняет своё проектное задание (проектную работу) «Планирование серии занятий, нацеленных на совершенствование профессиональных компетенций воспитательной работы классного руководителя и школьного учителя в рамках «Разговоров о важном» и «Движения первых», которое разрабатывается слушателем с учётом возрастных и индивидуальных особенностей обучающихся, возможностей образовательной среды ОО. В рамках выполнения проекта должны быть составлены план и технологическая карта к каждому из занятий серии (4-5 занятий). Проектная работа серии тематических занятий должна быть снабжена обоснованием целесообразности выстроенной последовательности занятий, нацеленных на совершенствование профессиональных компетенций воспитательной работы классного руководителя и школьного учителя в рамках «Разговоров о важном» и «Движения первых», их логической взаимосвязи.

Раздел 3. Формы аттестации и оценочные материалы

Текущий контроль

Раздел программы: Тема 4. Методика составления плана занятия в рамках «Разговоров о важном» и «Движения первых» как основного направления воспитательной работы классного руководителя и школьного учителя.

Форма: Практическая работа

Описание, требования к выполнению:

В рамках самостоятельной работы выполняется практическая работа: составить план занятия в рамках «Разговоров о важном» как основного направления воспитательной работы классного руководителя и школьного учителя.

Критерии оценивания:

Работа считается выполненной, если план занятия соответствует требованиям к документу, корректно сформулирована цель, указана целевая аудитория занятия, описаны содержание частей проведения, ожидаемые результаты. Работа считается невыполненной, если план занятия не соответствует требованиям к документу, цель занятия сформулирована неверно.

Примеры заданий:

Педагогом составляется план занятия под общей тематикой «Россия – здоровая страна» в рамках «Разговоров о важном». Педагог может осветить достижения и передовые разработки отечественной медицины, которые позволяют поддерживать и укреплять свое здоровье. При составлении плана занятия педагогом должны учитываться уровень развития обучающихся, их интересы и потребности. По итогу занятия у школьников должно сформироваться осознанное отношение к своему здоровью и здоровью окружающих, важности ведения здорового образа жизни.

Раздел программы: Тема 5. Пути повышения эффективности занятий в рамках «Разговоров о важном» и «Движения первых».

Форма: Практическая работа

Описание, требования к выполнению:

В рамках самостоятельной работы выполняется практическая работа: разработать технологическую карту занятия в рамках «Движения первых».

Критерии оценивания:

Работа считается выполненной, если технологическая карта занятия соответствует требованиям к документу, корректно сформулирована цель, указана целевая аудитория занятия, описаны содержание частей проведения, ожидаемые результаты. Работа считается невыполненной, если технологическая карта занятия не соответствует требованиям к документу, цель занятия сформулирована неверно.

Примеры заданий:

В рамках реализации программы гражданско-патриотической направленности педагогом проводится внеурочное занятие: экскурсия в школьный музей. Данное занятие поможет осуществить педагогическую деятельность через музейную педагогику, обеспечить духовно-нравственное становление школьников как граждан своего Отечества.

Промежуточный контроль

Раздел программы: Темы 1-2

Форма: тестирование

Описание, требования к выполнению:

Предлагается к выполнению 10 заданий: 4 задания с выбором ответа, 2 задания с множественным выбором (задания с выбором нескольких правильных ответов), 2 задания на установление верного порядка, 2 задания на установку верного соответствия.

Критерии оценивания

Результат формируется путем суммирования набранных баллов – по 1 баллу за каждое правильно выполненное задание. Максимальное количество баллов: 10. Тест считается пройденным при наборе 7 и более баллов.

Раздел программы: Темы 3-5

Форма: тестирование

Описание, требования к выполнению:

Предлагается к выполнению 10 заданий: 4 задания с выбором ответа, 2 задания с множественным выбором (задания с выбором нескольких правильных ответов), 2 задания на установление верного порядка, 2 задания на установку верного соответствия. Время выполнения 45 минут.

Критерии оценивания:

Результат формируется путем суммирования набранных баллов – по 1 баллу за каждое правильно выполненное задание. Максимальное количество баллов: 10. Тест считается пройденным при наборе 7 и более баллов.

Итоговая аттестация

Форма: проект

Описание, требования к выполнению:

Допуск слушателя к итоговой аттестации осуществляется на основе успешного прохождения всех промежуточных тестирований и выполнения всех практических работ.

В рамках итоговой аттестации слушатель выполняет своё проектное задание (проектную работу) «Планирование серии занятий, нацеленных на совершенствование профессиональных компетенций воспитательной работы классного руководителя и школьного учителя в рамках «Разговоров о важном» и «Движения первых», которое разрабатывается слушателем с учётом возрастных и индивидуальных особенностей обучающихся, возможностей образовательной среды ОО. В рамках выполнения проекта должны быть составлены план и технологическая карта к каждому из занятий серии (4-5 занятий). Проектная работа серии тематических занятий должна быть снабжена обоснованием целесообразности выстроенной последовательности занятий, их логической взаимосвязи. Время выполнения задания 5 академических часов.

Критерии оценивания:

Проектное задание (проектная работа) считается выполненным если в нем: - правильно учтены возрастные и индивидуальные особенности обучающихся; грамотно используются возможности образовательной среды ОО; - проект содержит педагогические методы и приёмы, позволяющие вызвать эмоциональный отклик детей, создать ситуации и события, развивающие эмоционально-ценностную сферу обучающегося, способствующие раскрытию способностей обучающегося; - план и технологическая карта каждого занятия соответствуют требованиям к документу, корректно сформулирована цель, указана целевая аудитория занятия, описаны содержание частей проведения, ожидаемые результаты. Если вышеперечисленные параметры не выполнены, то проектная работа требует доработки со стороны слушателя.

Примеры заданий:

Слушателю необходимо, исходя из возрастных и индивидуальных особенностей обучающихся, возможностей образовательной среды ОО, спроектировать серию тематических занятий (4-5 занятий), нацеленных на совершенствование профессиональных компетенций воспитательной работы классного руководителя и школьного учителя в рамках «Разговоров о важном» и «Движения первых». В рамках выполнения проекта должны быть составлены план и технологическая карта к каждому из занятий серии. Проектная работа серии тематических занятий должна быть снабжена обоснованием целесообразности выстроенной последовательности мероприятий, их логической взаимосвязи.

Количество попыток:

2

4. Календарно – учебный график

	Тематика программы	Трудоемкость, ч
День 1 День 2	Тема 1. Нормативно-правовое обеспечение деятельности классного руководителя и школьного учителя в рамках «Разговоров о важном» и «Движения первых». Ключевая роль педагога в воспитательной работе	3
День 3 День 4	Тема 2. Современные практики воспитательной работы классного руководителя и школьного учителя в рамках «Разговоров о важном» и «Движения первых»	3
День 5 День 6 - Выходной (Резерв) День 7 - Выходной	Промежуточный контроль	1
День 8 День 9	Тема 3. Современные и традиционные формы, методы реализации воспитательной работы классного руководителя и школьного учителя в рамках «Разговоров о важном» и «Движения первых»	3
День 10 День 11	Тема 4. Методика составления плана занятия в рамках «Разговоров о важном» и «Движения первых» как основного направления воспитательной работы классного руководителя и школьного учителя	4
День 12 День 13 - Выходной (Резерв) День 14 - Выходной	Тема 5. Пути повышения эффективности занятий в рамках «Разговоров о важном» и «Движения первых»	4
День 15	Промежуточный контроль	1
День 16 День 17 День 18	Итоговая аттестация	5

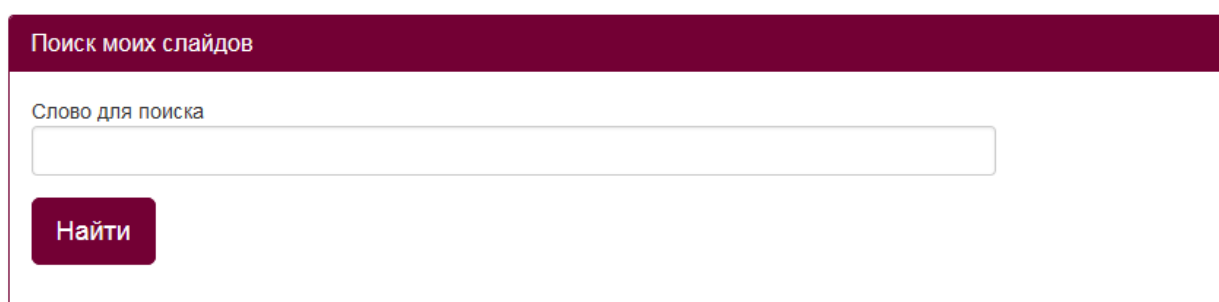
5. Дополнительные средства для успешного освоения материала образовательной программы. Электронная тетрадь.

Для более успешного освоения материалов программы, для более полной работы с заданиями и кейсами в рамках обучения слушателями могут использоваться некоторые элементы электронной тетради на сайте.

Вся информация (заметки, материалы, работы и т.д.) в электронной тетради размещается слушателем через форму добавления слайдов.

На слайды можно размещать информацию разного формата - изображения, презентации, архивы, видеоматериалы, текстовые данные.

Для добавления слайда необходимо нажать кнопку "+Добавить слайд".



The image shows a search interface with a dark red header containing the text "Поиск моих слайдов". Below the header is a white search box with the placeholder text "Слово для поиска". To the left of the search box is a dark red button with the white text "Найти".

+Добавить слайд

После нажатия на данную кнопку откроется форма редактирования инфоресурса, работа с которой описана в п.2 и 3 данной инструкции.

Внимание! Не нужно перегружать один слайд информацией во избежание зависания слайда.

Можно добавлять неограниченное количество слайдов.

Также в пункте «Слайды» можно через поисковую форму найти нужный заполненный слайд.

Поиск моих слайдов

Слово для поиска

Найти

В правом верхнем углу каждого заполненного слайда отображаются две кнопки



По форме загружаемая информация может носить графический, текстовый (форматированный) и html-контент.

Карандаш позволяет отредактировать созданный слайд, а крестик удалить его. Если нажали на крестик, но не обновляли страницу сайта, то слайд можно восстановить, повторно нажав на данную кнопку (кнопка "плюс"). После обновления страницы слайд восстановлению не подлежит.

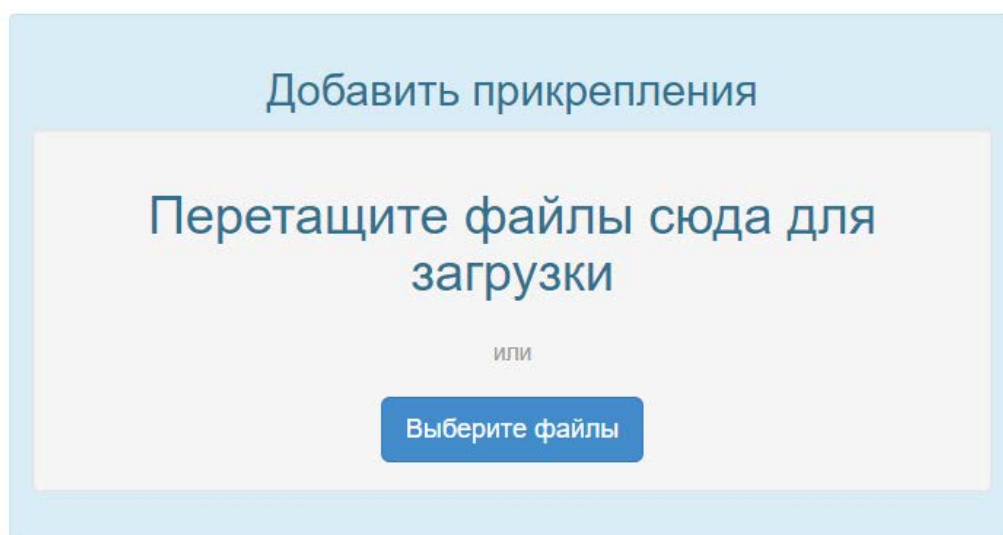
Описание формы редактирования инфоресурсов.

При заполнении или редактировании формы открываются следующие поля: «Заголовок», «Краткое инфо», «Инфо», «Приоритет» и форма для загрузки файлов.

Строка «Заголовок» ограничена 300 символами, «Краткое инфо» - 1000 символами, «Инфо» - 10000.

ВНИМАНИЕ! «Инфо» является единственным обязательным полем для заполнения при добавлении слайдов. Если данное поле не заполнено, то слайд не сохранится.

В строке «Заголовок» можно указать любую текстовую информацию. В данной строке текст не форматруется. Заполнение поля "Заголовок" не обязательно.



Через данную форму можно загрузить следующие файлы: видеофайлы, презентации, архивы, текстовые файлы.

Файл будет загружен на слайд, когда загрузка дойдет до 100% и он отобразится на слайде.



Требования к загружаемым видеоматериалам:

Размер видеофайла должен быть не более 250МБ.

Допустимые форматы: FLV , MP4 , F4V;

Допустимые видео-кодеки: H.264 , FLV;

Допустимые аудио-кодеки: MP3 , AAC;

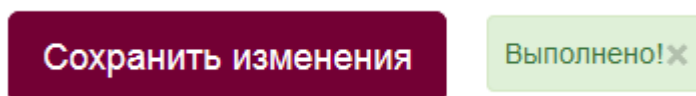
Допустимые расширения файлов: .flv , .mp4 , .mov , .m4v , .f4v.

Рекомендуем использовать видео-кодек для видеофайла формата MP4 - AVC(H.264).

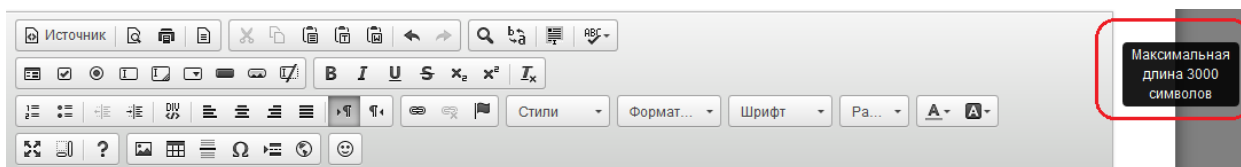
В форме загрузки видеофайла не предусмотрена функция задачи обложки, но можно разместить видео на канале YouTube, задав ему обложку, а ссылку на видеофайл разместить на слайде.

Если необходимо удалить загруженный файл, то необходимо нажать на "крестик" вверху файла и сохранить изменения. После сохранения данный файл на слайде отображаться не будет.

После нажатия на кнопку "Сохранить изменения" в самом низу слайда, должна отобразиться надпись, сообщающая об этом (Выполнено!). Закрывать форму редактирования можно только после того, как отобразиться данная надпись, в противном случае данные сохранены не будут.



Если при нажатии на данную кнопку запись "Выполнено!" не появляется, а отображается окно с указанием количества символов в полях «Инфо» или «Краткое инфо»:



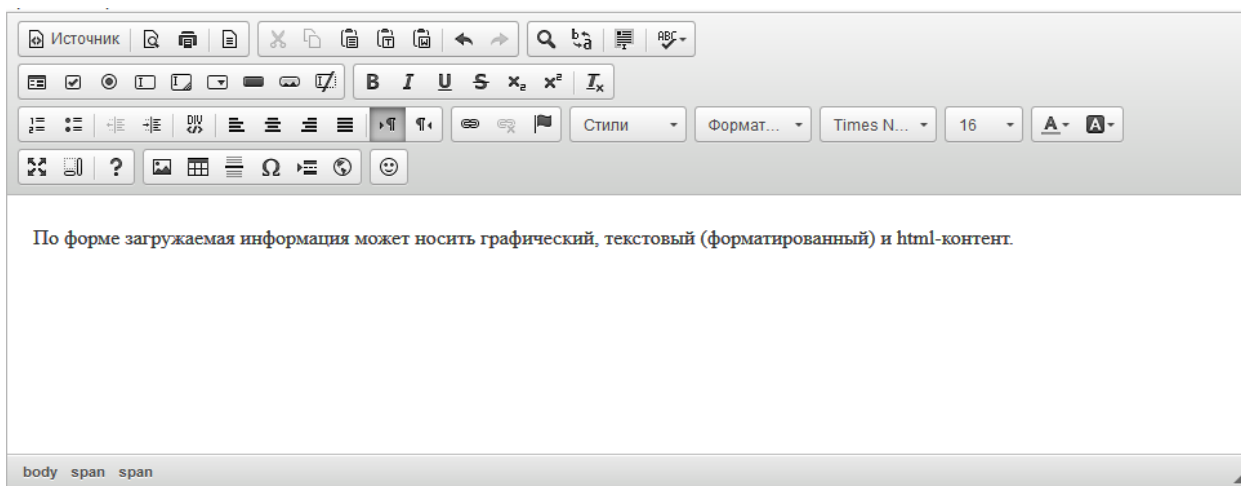
следовательно, в данном блоке («Инфо» и «Краткое инфо») превышено количество символов в html-коде.

Обращаем Ваше внимание на то, что любые спецэффекты, форматирование (изменение цвета шрифта, его размер, отступы и т.д.) и картинки увеличивают количество символов в html-коде.

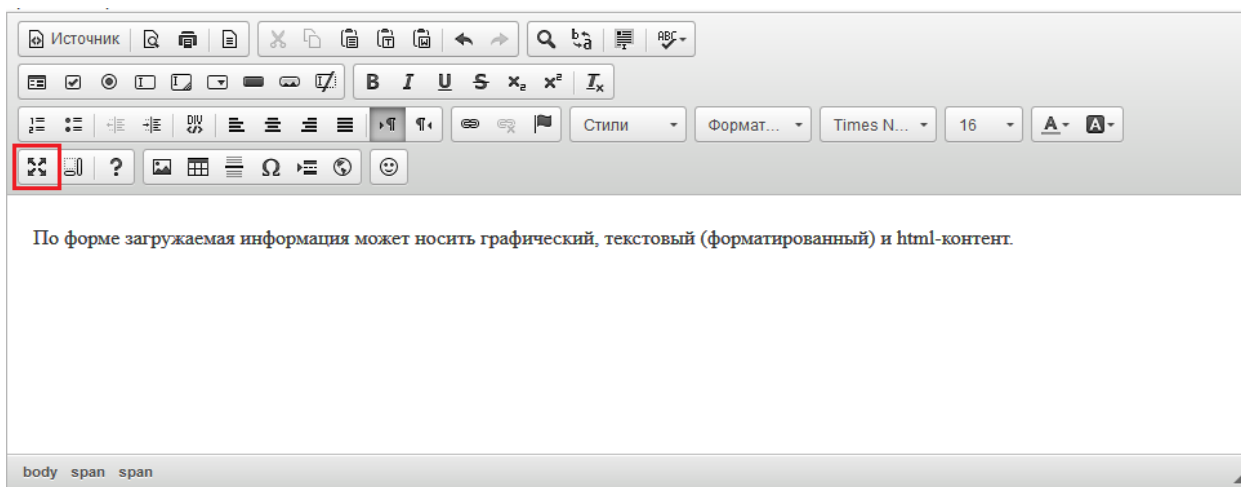
Решением данной проблемы будет удаление части текстовой информации или изображений из данного блока.

Работа в редакторе

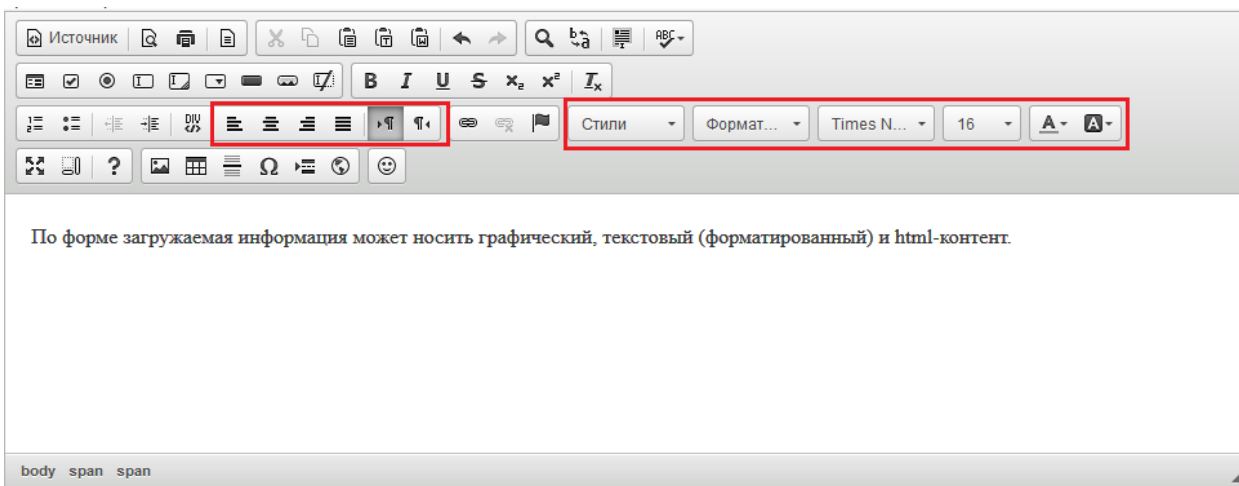
В белом поле блоков «Краткое инфо» или «Инфо» добавляем необходимый текст.



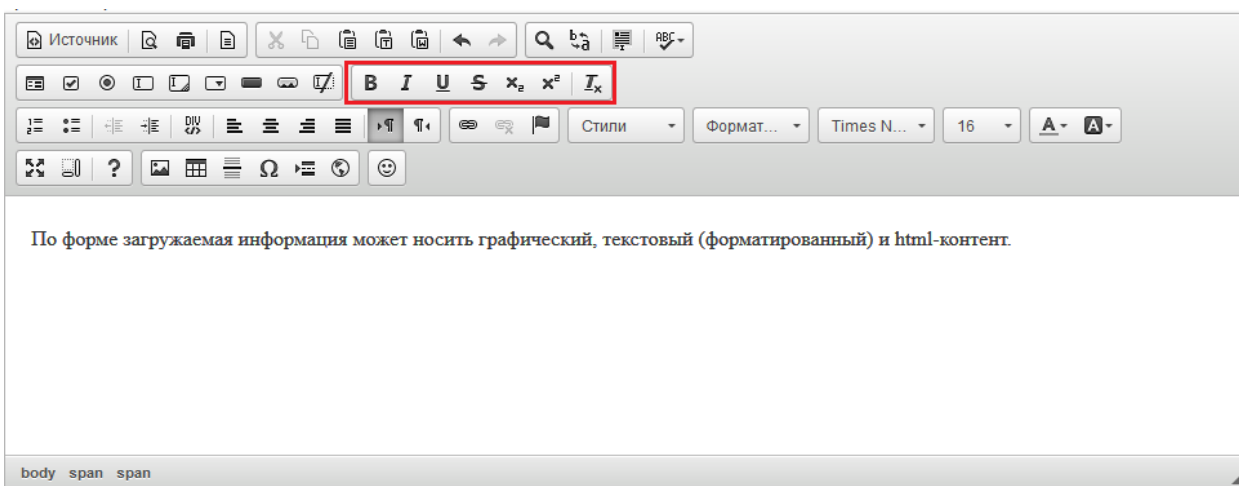
Форму для заполнения текста можно развернуть на весь экран, нажав кнопку «Развернуть», или свернуть, нажав её повторно.



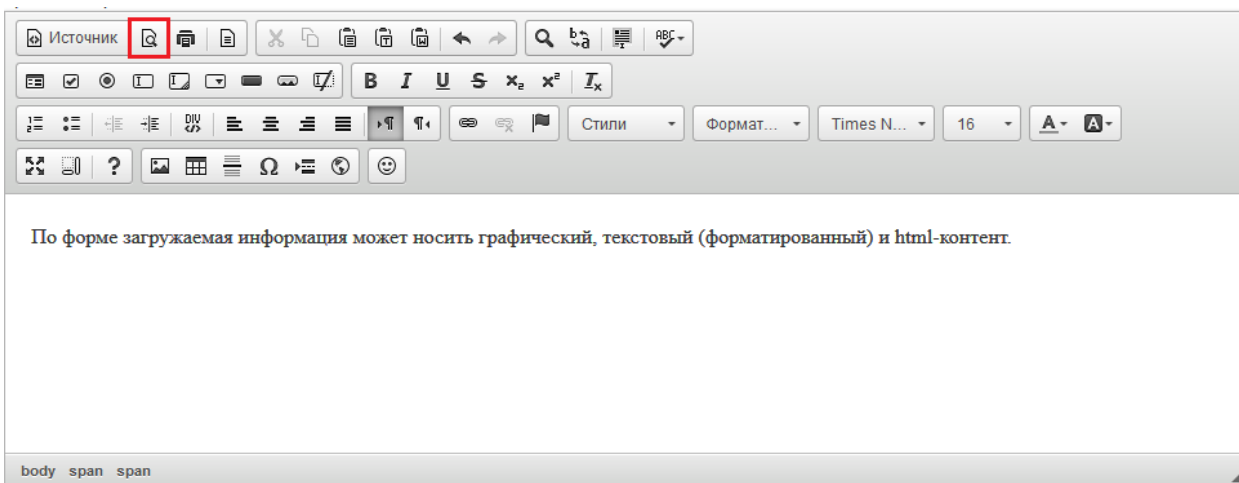
С помощью инструментов панели редактирования можно выравнивать текст по ширине, изменять направления текста, менять стиль, формат, шрифт, размер текста, выбирая то, что подходит.



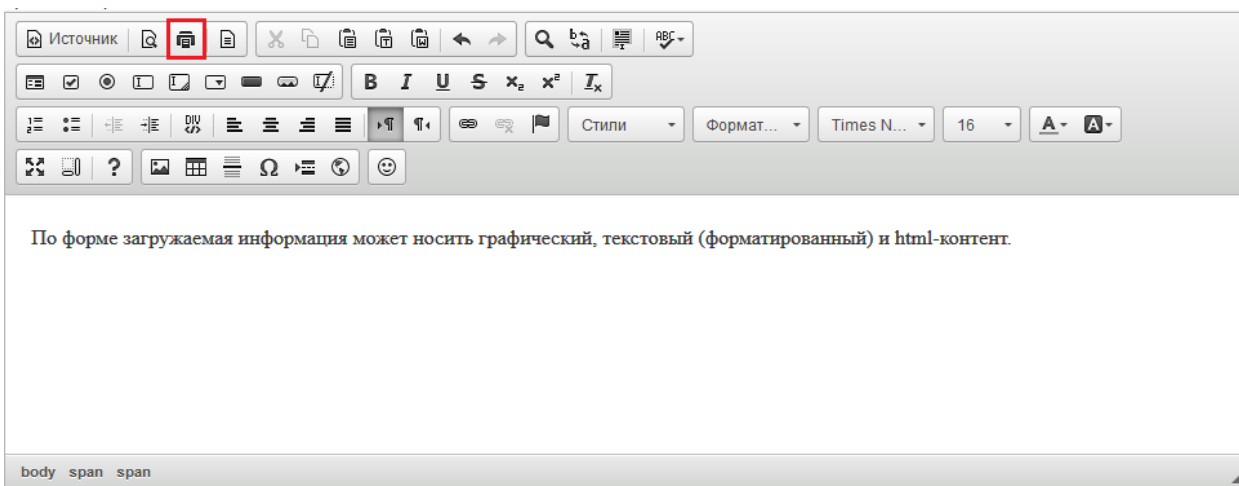
Так же в этом редакторе есть панель изменения шрифтов. Она позволяет делать текст **полу**жирным, *курсивом*, подчеркнутым, ~~зачеркнутым~~, подстрочным, ^{надстрочным}.



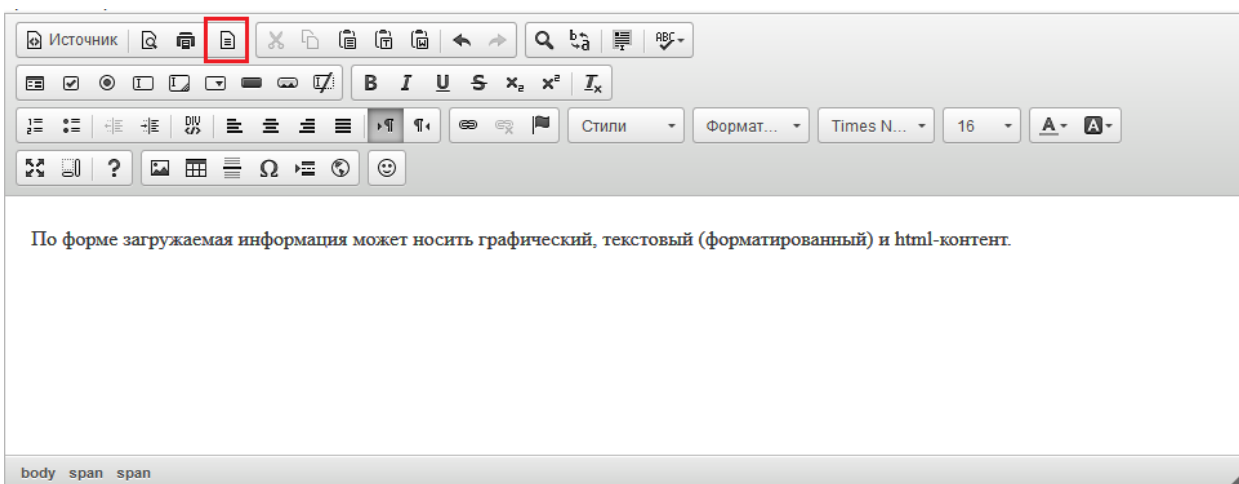
Кнопка «Предварительный просмотр» позволяет просмотреть полностью страницу добавленного текста.



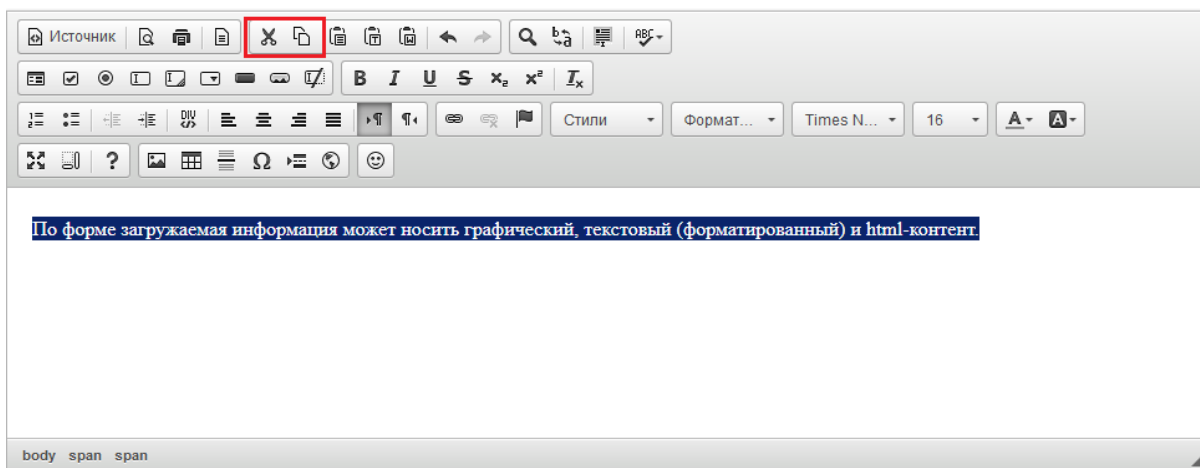
Добавленный текст можно распечатать, нажав на кнопку «Печать».



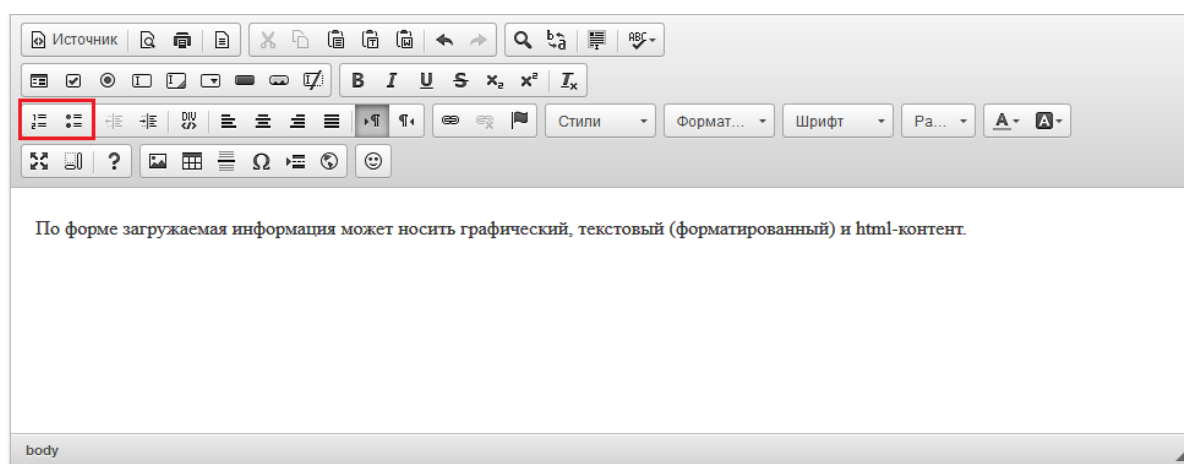
Если нужно выбрать шаблон для оформления текста, необходимо нажать «Шаблоны», выбрать необходимый образец и заполнить его.



Чтобы вырезать или скопировать текст, нужно выделить его и выбрать нужную функцию.

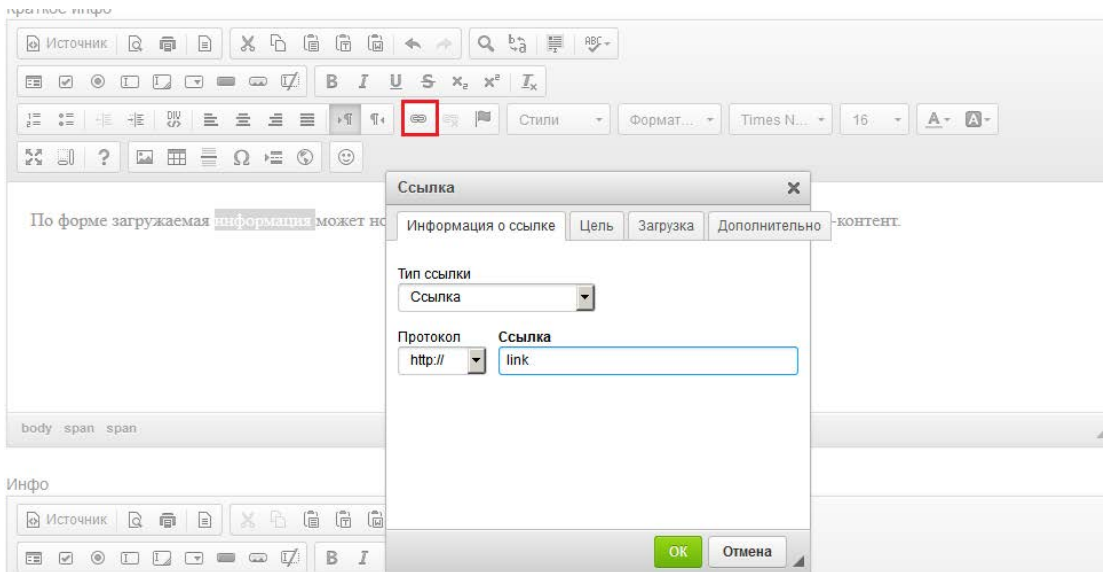


Вставить в текст нумерованный или маркированный список можно с помощью кнопок «Вставить/удалить нумерованный список» и «Вставить/удалить маркированный список».

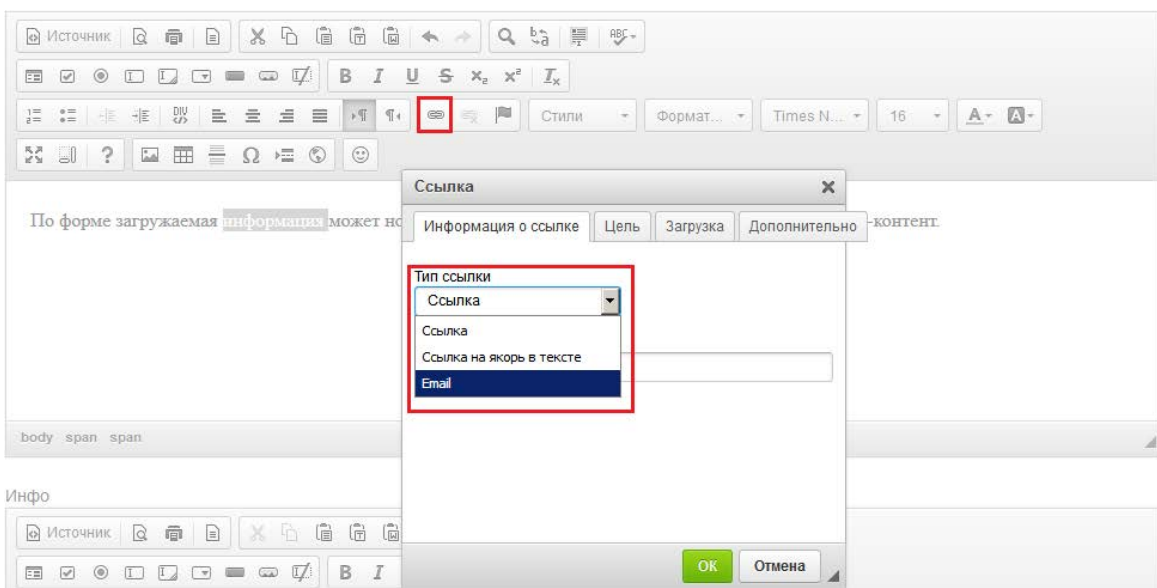


В тексте можно вставлять ссылки на другой сайт или страницу, на электронный ящик или на файл. Для этого необходимо выделить часть текста, которую нужно сделать ссылкой, и нажать на кнопку «Вставить/Редактировать ссылку». В поле «Ссылка» добавить нужную ссылку, при необходимости заполнить раздел «Цель» и/или «Дополнительно» и нажать «ОК».

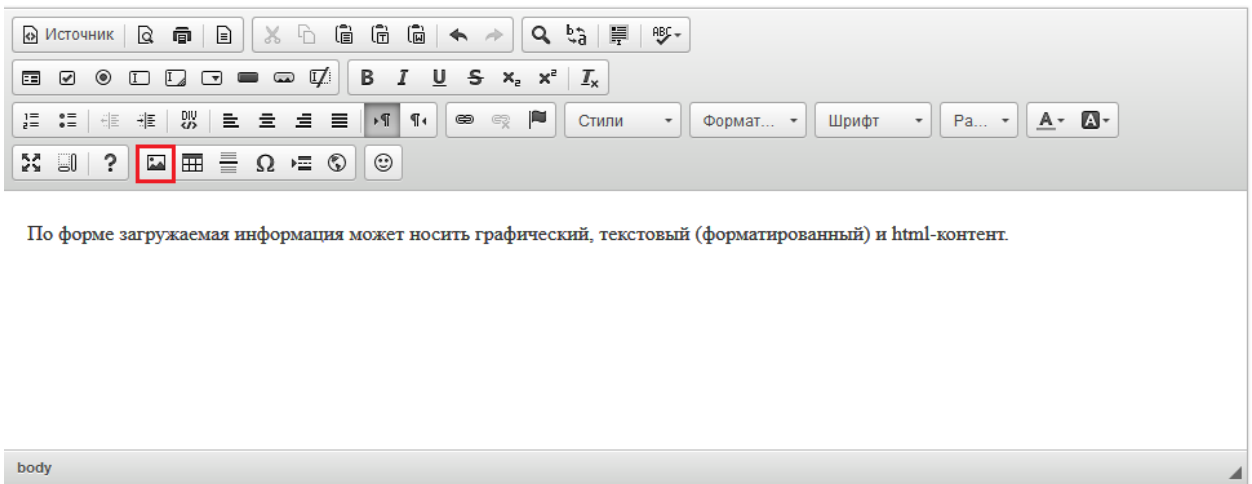
Если необходимо, чтобы данная ссылка открывалась в отдельном окне браузера, то во вкладке "Цель" необходимо выбрать Цель - Новое окно (blank).



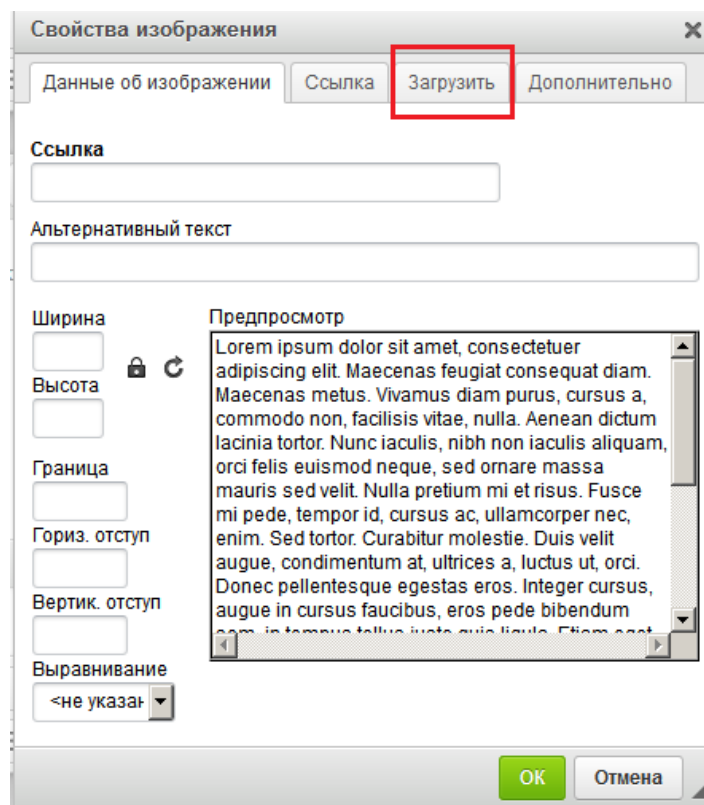
Ссылка на электронный ящик делается аналогично обычной ссылке. Для этого необходимо написать сам электронный адрес, выделить его, нажать кнопку «Вставить/Редактировать ссылку», в выпадающем списке «Тип ссылки» выбрать «Email» и вписать адрес в нужное поле.



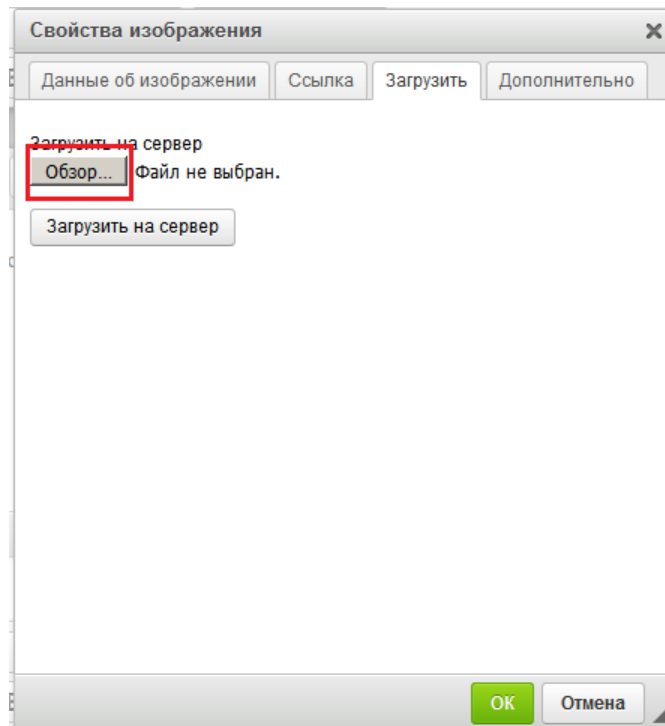
Чтобы вставить картинку в текст, нужно нажать на кнопку "Изображение".



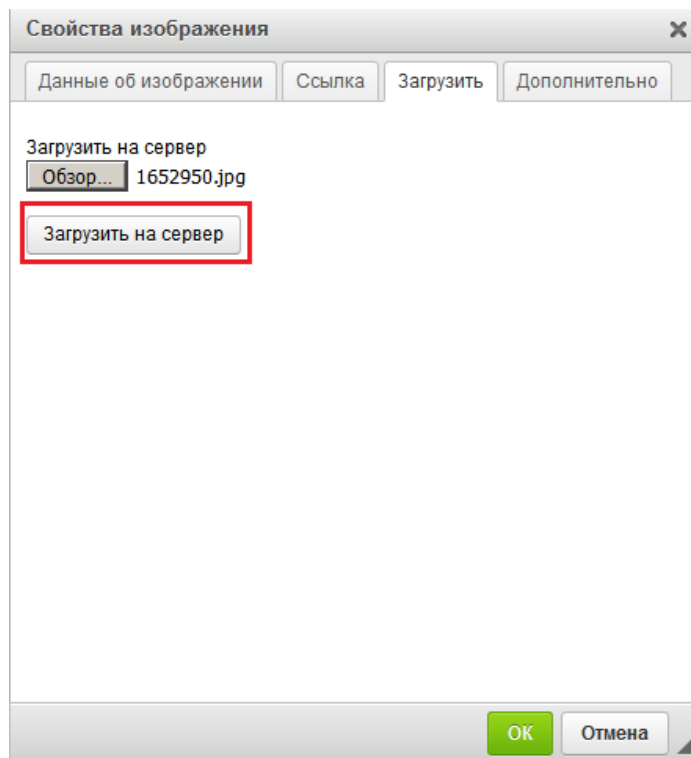
После нажатия на данную кнопку откроется окно «Свойства изображения». Необходимо нажать на вкладку «Загрузить»



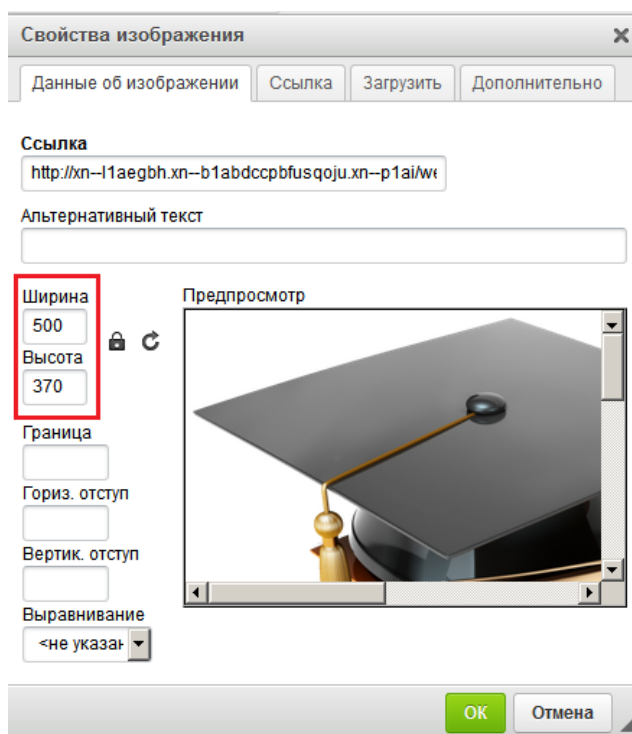
Далее появляется окно выбора изображения. Нужно нажать «Обзор» и выбрать нужное изображение.



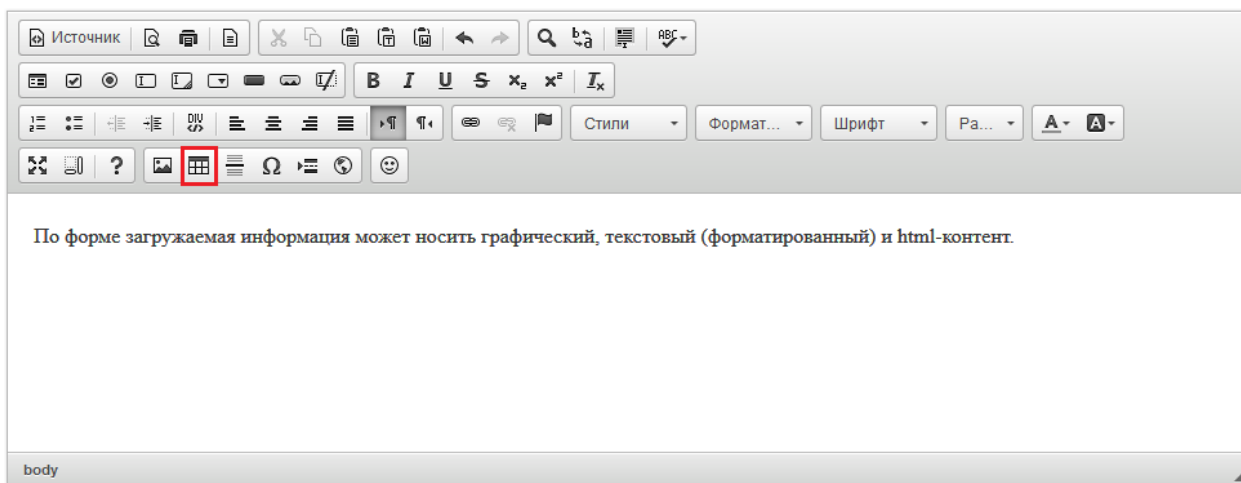
После выбора изображения нажать "Загрузить на сервер". Если данная кнопка нажата не будет, то при нажатии на "OK" данная форма попросит указать ссылку на изображение.



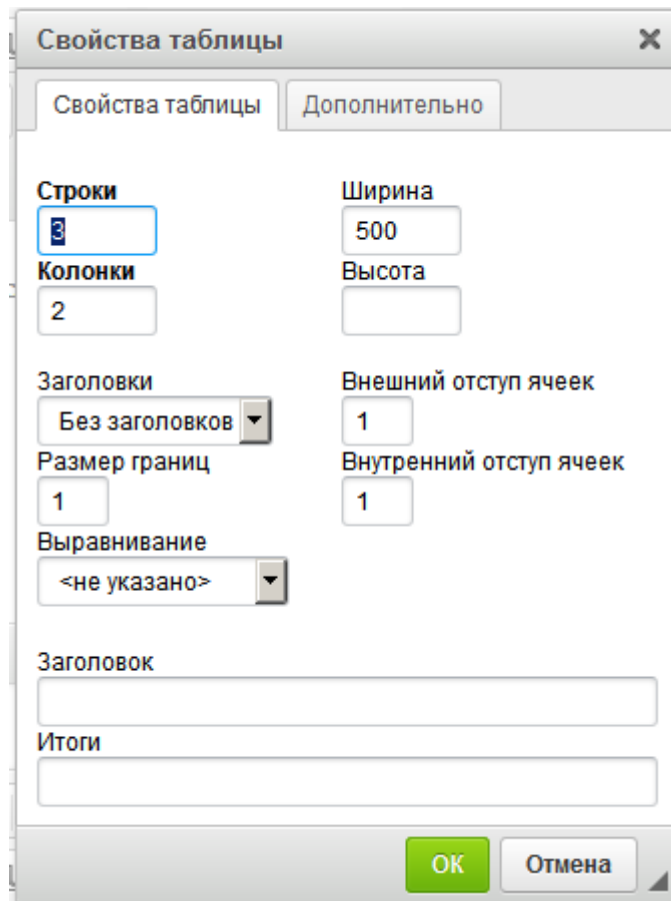
Во вкладке "Данные об изображении" можно указать размер фото (данная функция не обязательна, выставляется автоматически).



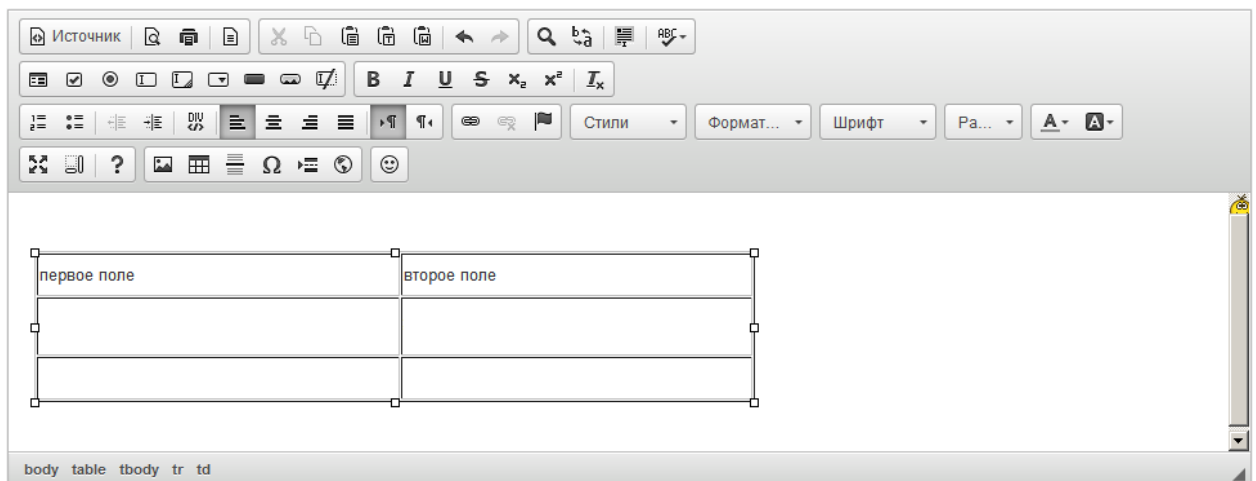
Для вставки таблицы используется кнопка «Таблица».



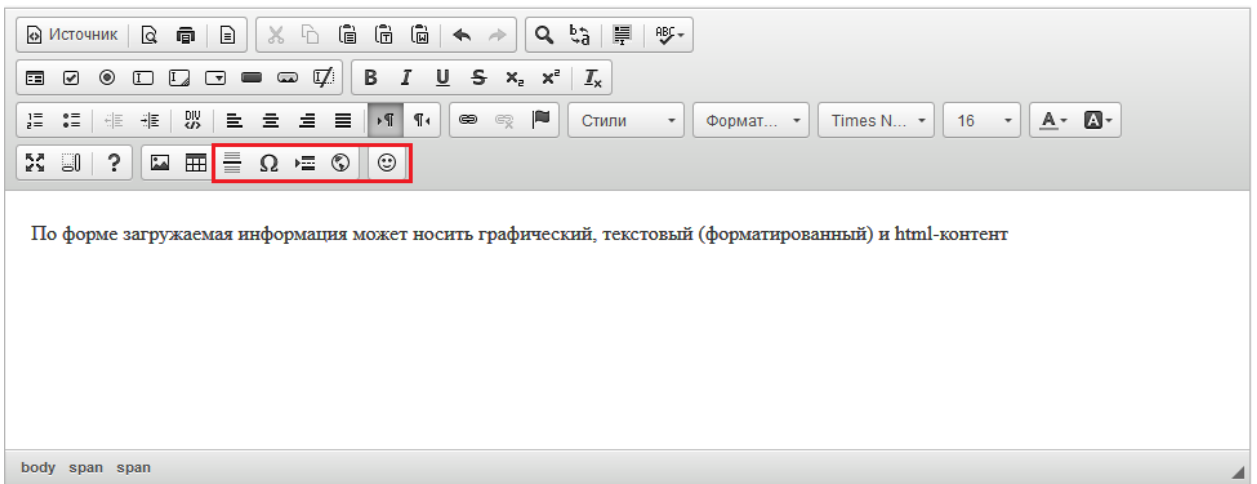
Появится форма "Свойства таблицы". Нужно заполнить необходимые параметры и нажать "ОК".



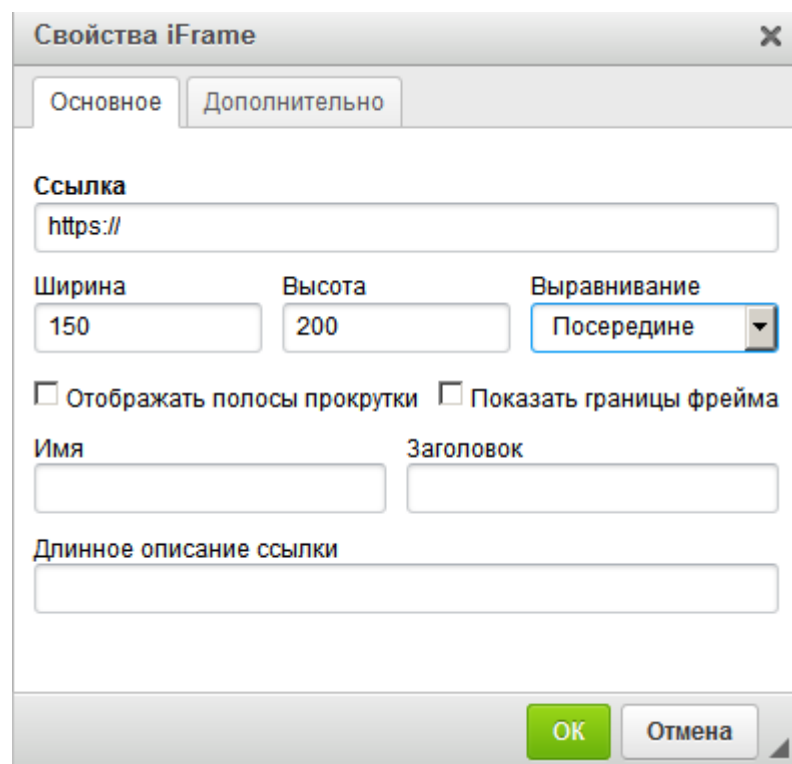
Заполнить таблицу можно текстом или иными элементами.



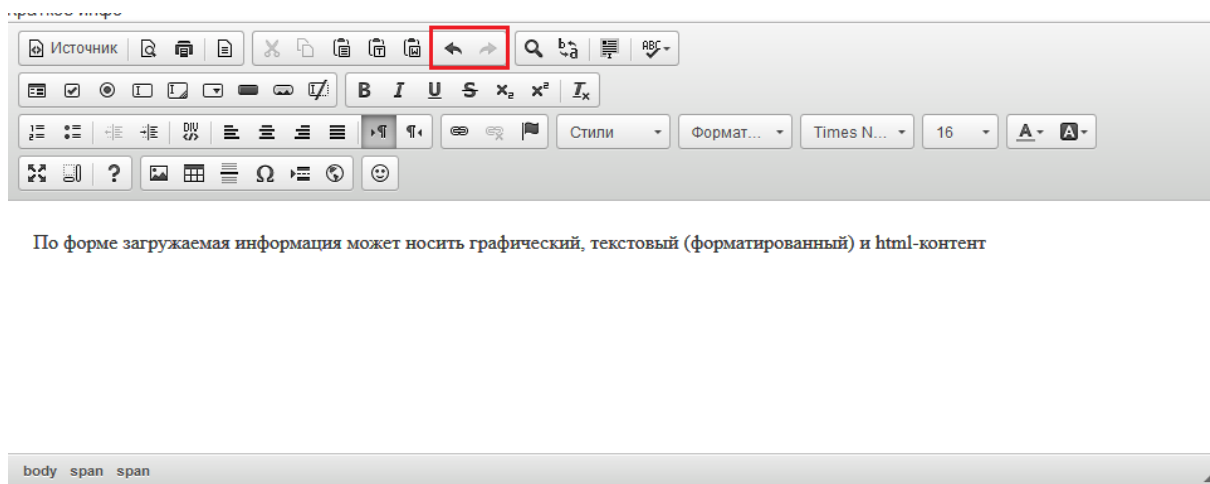
Далее следуют такие функции как вставка горизонтальной линии, специального символа, разрыва для печати, iFrame, смайла.



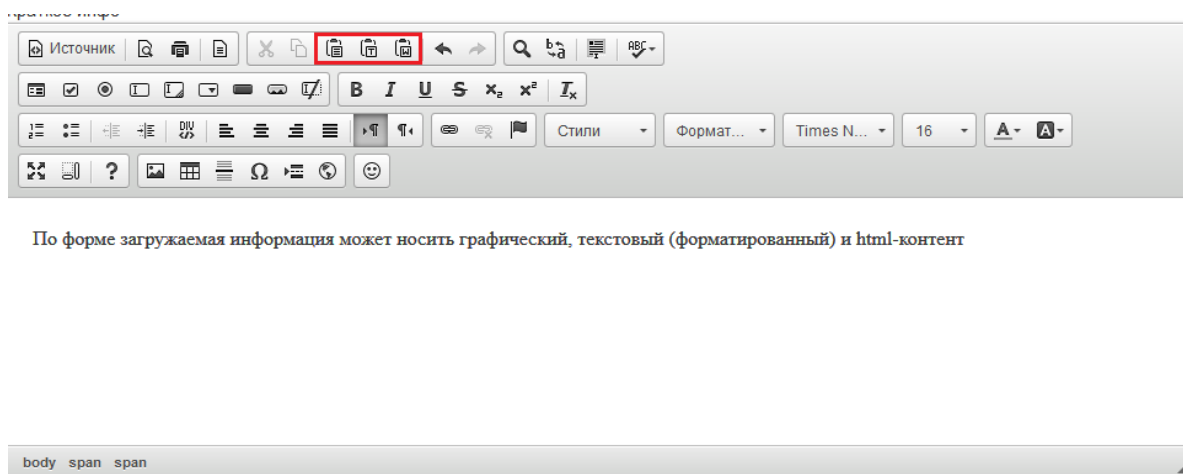
Функция вставки iFrame нужна для возможности отображения содержимого другого сайта или страницы в данном окне. Во вкладке "Основное" нужно указать адрес сайта (ссылку), ширину, высоту, выравнивание на странице и другие параметры по необходимости. После указания всех параметров нажать "ОК".



Можно отменить/вернуть выполненные действия с помощью функции "Отменить" или "Повторить".

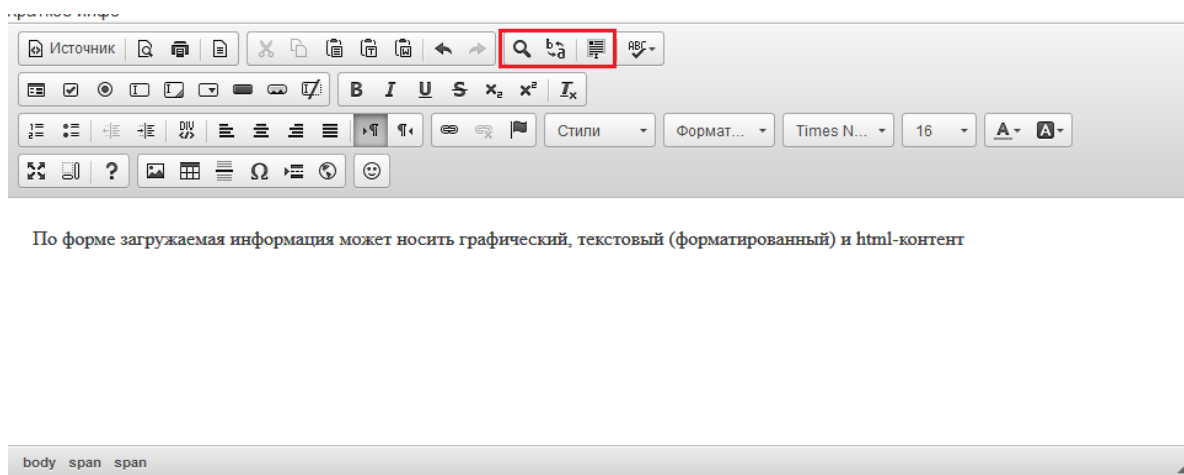


С помощью кнопок "Вставить", "Вставить только текст" и "Вставить из word" можно вставить необходимую информацию из документов формата doc.

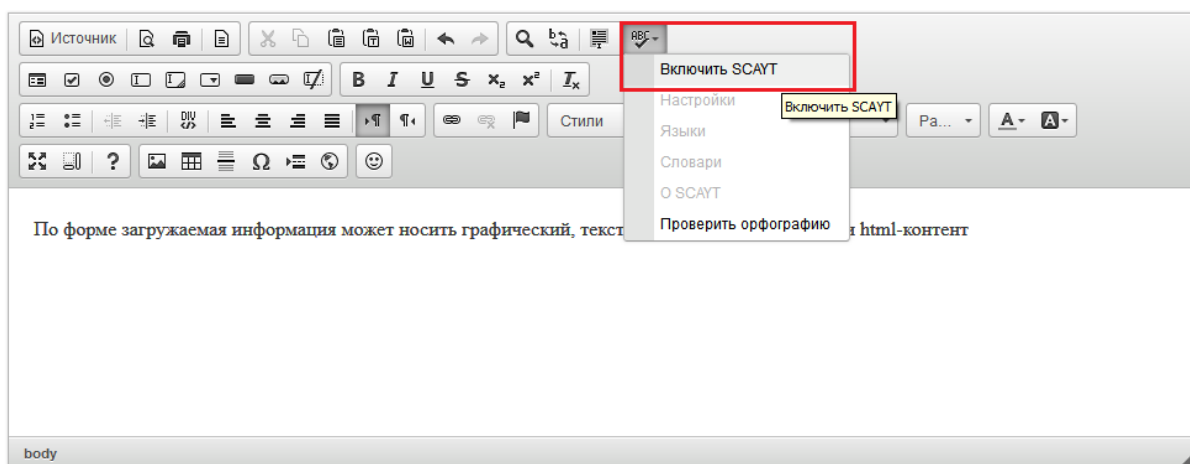


С помощью функций "Найти" можно в размещенном тексте найти нужное слово или фразу, а с помощью функции "Заменить" заменить одно слово или фразу в тексте на другое.

Функция "Выделить все" позволяет выделить весь добавленный текст в данном блоке.



С помощью функции "Проверка орфографии" можно включить/отключить проверку орфографии в водимом тексте.



Раздел 6. Организационно-педагогические условия реализации программы

6.1. Организационно-методическое и информационное обеспечение программы

Нормативные документы

1. Федеральный Закон от 29.12.2012 №273 «Об образовании в Российской Федерации» (в последней редакции);
2. Федеральный закон от 14.07.2022 № 261-ФЗ «О российском движении детей и молодежи»;
3. Указ Президента Российской Федерации от 21.07.2020 № 474 «О национальных целях развития Российской Федерации на период до 2030 года»;

4. Указ Президента Российской Федерации от 8 мая 2024 № 314 «Об утверждении Основ государственной политики Российской Федерации в области исторического просвещения»;
5. Указ Президента Российской Федерации от 9.11.2022 № 809 «Об утверждении Основ государственной политики по сохранению и укреплению традиционных российских духовно-нравственных ценностей»;
6. Указ Президента Российской Федерации от 22 ноября 2023 № 875 «О проведении в Российской Федерации Года семьи»;
7. Распоряжение Правительства Российской Федерации от 29 мая 2015 г. N 996-р «Об утверждении Стратегии развития воспитания в Российской Федерации на период до 2025 года»;
8. Приказ Министерства просвещения Российской Федерации от 18.05.2023 № 372 «Об утверждении федеральной образовательной программы начального общего образования»;
9. Приказ Министерства просвещения Российской Федерации от 18.05.2023 № 370 «Об утверждении федеральной образовательной программы основного общего образования»;
10. Приказ Министерства просвещения Российской Федерации от 18.05.2023 № 371 «Об утверждении федеральной образовательной программы среднего общего образования»;
11. Приказ Министерства просвещения Российской Федерации от 31.05.2021 № 286 «Об утверждении федерального государственного образовательного стандарта начального общего образования»;
12. Приказ Министерства просвещения Российской Федерации от 31.05.2021 № 287 «Об утверждении федерального государственного образовательного стандарта основного общего образования»;
13. Приказ Министерства просвещения Российской Федерации от 18.07.2022 № 569 «О внесении изменений в федеральный государственный образовательный стандарт начального общего образования»;

14. Приказ Министерства просвещения Российской Федерации от 18.07.2022 № 568 «О внесении изменений в федеральный государственный образовательный стандарт основного общего образования»;
15. Приказ Министерства просвещения Российской Федерации от 19.02.2024 № 110 «О внесении изменений в некоторые приказы Министерства образования и науки Российской Федерации и Министерства просвещения Российской Федерации, касающиеся федеральных государственных образовательных стандартов основного общего образования»;
16. Приказ Министерства просвещения Российской Федерации от 19.03.2024 № 171 «О внесении изменений в некоторые приказы Министерства просвещения Российской Федерации, касающиеся федеральных образовательных программ начального общего образования, основного общего образования и среднего общего образования»;
17. Министерство просвещения Российской Федерации (Банк документов): Перечень мероприятий, рекомендуемых к реализации в рамках календарного плана воспитательной работы на 2024/2025 учебный год;
18. Письмо Министерства просвещения Российской Федерации «О направлении методических рекомендаций по проведению цикла внеурочных занятий «Разговоры о важном» от 15.08.2022 № 03–1190»;
19. Устав Общероссийского общественно-государственного движения детей и молодежи «Движения первых» (последняя редакция);
20. Единое содержание общего образования: Программа цикла внеурочных занятий «Разговоры о важном» на 2024 – 2025 учебный год.

Литература

Основная литература

1. Андриенко, О. А. Общие основы педагогики. — Москва: ФЛИНТА, 2020. 89 с.

2. Гин А.А. Приемы педагогической техники: Свобода выбора. Открытость. Деятельность. Обратная связь. Идеальность. — Москва: Вита-Пресс, 2019. 112 с.
3. Елкина И.М. «Разговоры о важном»: методические рекомендации – М.: ФГБНУ «Институт стратегии развития образования», 2023. – 47 с.
4. Колбина Н.М. Естественно-научный подход к формированию комплекса занятий «Разговоры о важном» // Концепт — 2023. — № 1. — С. 48-66.
5. Круглов В.В. Детский коллектив в современных условиях как объект и субъект воспитания. // Работа с будущим в контексте непрерывного образования: сб. науч. статей по материалам II Международной научно-практической конференции. Москва: Ж А-Приор, 2019. С.142-148.
6. Титова Е.В. Если знать, как действовать: Разговор о методике воспитания. — Москва: Просвещение, 2019. 190 с.
7. Чухин С.Г. Основы духовно-нравственного воспитания школьников. — Москва: Юрайт, 2024. — 113 с.
8. Ульянова, И.В. Педагогика смысложизненных ориентаций: возвращение российских школьников и студентов к национальным традициям // Смыслообразование и его контексты: жизнь, структура, культура, опыт. — Москва: Психологический институт РАО, 2022.- С.76-83.

Дополнительная литература

1. Бермус, А. Г. Теоретическая педагогика. — Москва: Юрайт, 2024. 159 с.
2. Бим-Бад, Б. М. История и теория педагогики. — 2-е изд., испр. и доп. — Москва: Юрайт, 2023. 253 с.
3. Дуракова Е.Н. Духовно-нравственное воспитание младших школьников в современном образовательном процессе // Молодой ученый. — 2022. — № 1 (396). — С. 241-243.
4. Кирьякова А.В., Мелекосов Г.А. и др. Педагогическая аксиология: Учебное пособие. Москва: НИЦ ИНФА-М, 2022. 283 с.

5. Лозгачева О. В. Волонтерское движение как условие развития социальной компетентности подростков // Педагогическое образование в России. — 2019. — № 6. — С. 175-179.
6. Мандрова Н.А., Львова Л.С. Механизмы и технологии воспитания в Общероссийском общественно-государственном движении детей и молодежи «Движение первых» — М.: Департамент методического обеспечения Общероссийского общественно-государственного движения детей и молодежи «Движение первых», 2023. — 76 с.
7. Сафолин А.М. Разговоры о важном. Пособие. – СПб: Институт нравственной культуры, 2022. – 100 с.

Интернет-ресурсы

1. Сайт ФГАОУ ДПО «Академия Минпросвещения России»: <https://apkprou.ru>
2. Сайт ФГБНУ учреждение «Институт изучения детства, семьи и воспитания»: <https://институтвоспитания.рф>
3. Сайт ФГБНУ «Институт стратегии развития образования Российской академии образования»: <https://instrao.ru>
4. Сайт электронной библиотеки ФГБОУВО «Уральский государственный педагогический университет»: <http://elar.uspu.ru>
5. Сайт банка документов Министерства просвещения Российской Федерации: <https://docs.edu.gov.ru>
6. Сайт федерального портала «Российское образование»: <http://www.edu.ru>

6.2. Материально-технические условия реализации программы

Технические средства обучения

Перечень предполагаемых технических средств и устройств (для слушателей):

- Персональный компьютер/ноутбук/планшет, веб-камера, микрофон, аудио-устройство: наушники и (или) колонки;

Материально-технические коммуникационные условия (для слушателей):

- наличие доступа к сети интернет

Интернет-портал образовательных дистанционных технологий

Интернет-портал образовательных дистанционных технологий с круглосуточным функционированием и возможностью обеспечения обмена информации в различных форматах между всеми участниками образовательного процесса повышения квалификации.

Перечень необходимых технических средств (для слушателей и преподавателей):

- Персональный компьютер/ноутбук (рекомендуемый год выпуска не позднее 2019г.), аудио- и видео-визуальные средства обучения, веб-камера, микрофон, аудиоколонки и (или) наушники;

Перечень дополнительных (необязательных) технических средств (для слушателей):

- Для использования мобильной версии образовательного портала: смартфон.

Материально-технические условия (для слушателей и преподавателей):

- наличие доступа к сети интернет со скоростью, позволяющей обеспечить видеопоток в онлайн-режиме (рекомендуемый доступ к сети интернет со скоростью более 10 Мбит/сек).

Программное обеспечение (для слушателей и преподавателей):

Браузер, позволяющий обеспечить передачу по защищённым протоколам https.

Программы, обеспечивающие проведение многопользовательских видеоконференций, совещаний, вебинаров.

Материально-технические условия со стороны обучающей организации:

Широкополосный доступ образовательного сервера к сети интернет со скоростью более 3 Гбит/сек (рекомендуемая скорость более 10 Гбит/сек).

Образовательный интернет-портал

- с бесперебойным функционированием (допускается технические перерывы на обслуживание не более 1 часа в месяц в ночное время с 1ч.-00мин. до 2ч.-00мин.)

- с функциями авторизации слушателей, хеширования паролей, защиты персональных данных слушателей при получении и хранении, обеспечения защищённых протоколов передачи данных в соответствии с установленными государством стандартами;

- в личном кабинете слушателя (обучающегося) должны быть обеспечены:

- 1) иллюстрированные подробные инструкции по работе с интерфейсом образовательного интернет-портала;
- 2) горячая линия технического сопровождения и консультирования;
- 3) видеоматериалы лекций;
- 4) обучающие озвученные видеопрезентации;
- 5) образовательная информация в текстовом и графическом формате;
- 6) комплект инфографики;
- 7) оценочные материалы, системы тестирования и автоматического контроля знаний;
- 8) возможность слушателя публиковать результаты выполнения практических работ через личный кабинет на образовательном портале для проверки преподавателем.